

Vulkan® S | Préparation d'une solution

Vulkan® S est un désinfectant sous forme de microgranules nécessitant une bonne préparation de dilution avant son usage pour tout type d'application. En eau froide, préparer une solution de **Vulkan® S** à une dose de 0,3% en suivant les étapes ci-dessous :

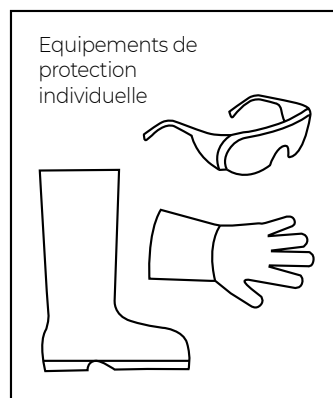
Exemple :

- ▶ Bâtiment de 400 m² au sol
- ▶ Sol en terre battue
- ▶ Surface développée : environ 680 m²
- ▶ Solution/m² : 0,3 L/m²

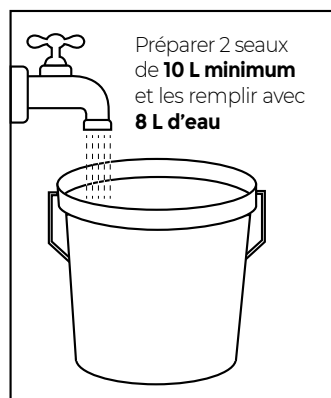
Besoin final de Vulkan® S = 200 L de solution à 0,3% soit 600 g de produit

Les étapes

Étape 1



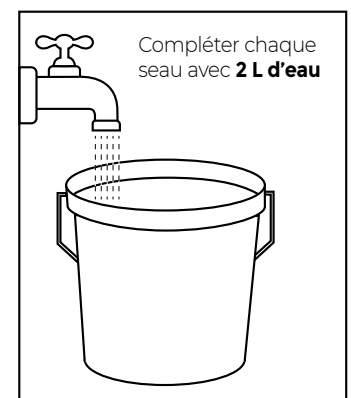
Étape 2



Étape 3



Étape 4



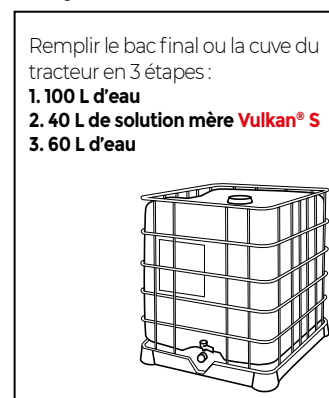
Étape 5



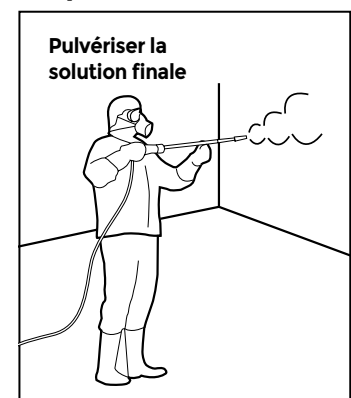
Étape 6



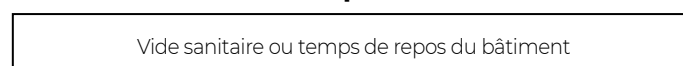
Étape 7



Étape 8



Étape 9



Réservé à un usage professionnel.

Utiliser les produits biocides avec précaution. Avant toute utilisation, lire l'étiquette et les informations concernant le produit.